

## 使用说明书

感谢惠购此款 **BMB** 产品。



使用此扬声器之前，请仔细阅读本说明书，以便正确操作。通读完毕后，请妥善保存以备日后参考。

## 安全上的注意事项




基于安全，在正确地使用本产品之前，请再次仔细通读本使用说明书。

通读完毕后，请妥善保存以备日后参考。

〈安全上的注意事项〉是为了防止给您或其他人带来危害、财产的损失，进行的各种图案标识。图案的标识和意义如下，请阅读并理解。



- |   |           |                                  |
|---|-----------|----------------------------------|
|  | <b>警告</b> | 表示如果无视这个标识、错误使用，可能导致人员重伤甚至死亡。    |
|  | <b>注意</b> | 表示如果无视这个标识、错误使用，可能导致物品的损坏甚至人员受伤。 |

### 图案表示例


- |   |   |  |
|---|---|--|
|  | △ | 记号是要注意/警告的内容。图案的中间描绘具体的注意内容。<br>(左图的描绘是指注意触电)            |
|  | ○ | 记号是告知禁止的行为。图案的中间描绘具体的指示内容。<br>(左图的描绘是指禁止分解)              |
|  | ● | 记号是告知强制的行为或指示的内容。图案的中间描绘具体的指示内容。<br>(左图的描绘是指将电源插头从插座中拔出) |

## 警告


### ■ 故障状态不要继续使用

- |   |   |  |
|---|---|--|
|  |  | ● 万一，出现冒烟、异味、异音等异常状态下继续使用，会导致火灾、触电、放大器发生故障。请立即关闭电源、从插座上拔出电源插头。确认不再冒烟后再委托销售店修理。 |
|---|---|--|




### ■ 不要改造

- |   |                            |
|---|----------------------------|
|  | ● 不要改造或拆解本产品。否则可能会导致火灾、触电。 |
|---|----------------------------|



### ■ 不要放置在有水的地方

- |   |   |
|---|---|
|  | ● 本产品不可进水或淋湿。进水或淋湿可能会导致火灾、触电。在下雨天或降雪天、海岸边或水边使用时要特别注意。 |
|---|---|

### ■ 不要搁置在有水的容器下面






- |   |   |  |
|---|---|--|
|  | ● 不可在本产品上面搁置花瓶、植物盆栽、杯子、化妆品、药品、有水的容器或小金属物品。水洒出来或金属物品进入产品内部可能会导致火灾、触电。                |  |
|  |  | ● 万一，本产品发生进水，请立即关闭功放电源、从插座上拔出电源插头，然后联络销售店。继续使用的話，会导致火灾、触电。 |

### ■ 不要塞进异物



- |   |   |  |
|---|---|--|
|  |  | ● 万一，异物进入本产品，请立即关闭功放电源、从插座上拔出电源插头，然后联络销售店。继续使用的話，会导致火灾、触电。 |
|---|---|--|

# 注意


## ■ 设置上的注意

-  ● 不可放置在晃动的地方。掉下来、摔下来会导致物品损坏甚至人员受伤。
-  ● 移动本产品时，不可用手抓铁网、扬声器单元。可能会导致物品损坏甚至人员受伤。
-  ● 移动本产品时，请关闭功放电源、从插座上拔出电源插头、拆下扬声器电缆后再移动。否则可能会导致电缆线破损、引起火灾、触电等危险。
-  ● 本产品上搁置电视机、音响器材时不要移动本产品。物品可能倒塌导致损坏甚至人员受伤。
-  ● 本产品上不可搁置超过 10 kg 的重物或与之相比外形尺寸大的物品电视机。物品可能倒塌导致损坏甚至人员受伤。





## ■ 不可放置在以下场所

-  ● 不可放置在食品加工台、加湿器等有油烟、蒸汽的场所。否则可能会导致火灾、触电。否则可能会导致火灾、触电。
-  ● 不可放置在湿气重、灰尘多的场所。否则可能会导致火灾、触电。

## ■ 关于接线

-  ● 将本产品与其它音响器材、电视机等机器连接时，请仔细阅读各机器的使用说明书，请先关闭电源，再按照说明书进行操作。

## ■ 使用上的注意

-  ● 请将音量调到最小再接通电源。突然间很大的声音会导致听力受损。
-  ● 请不要长时间使用声音失真的状态。因为扬声器会急剧发热而导致火灾。
-  ● 请不要坐在或悬挂在扬声器上。特别要注意小孩。倒塌、破损都可能导致受伤。
-  ● 现金卡、磁盘等磁性物品不要靠近。扬声器的磁性会导致其数据消失而影响其正常使用。

## 使用前

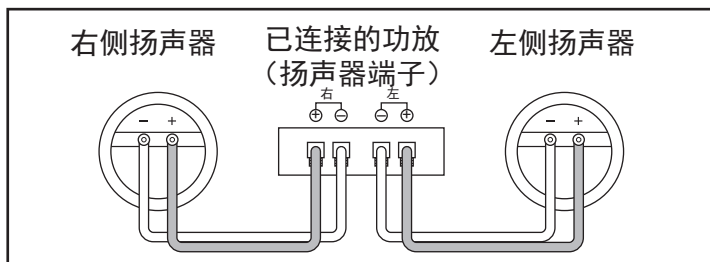
### 操作注意事项

- 扬声器的最大输入功率为 500 瓦（峰值）。输入功率太高可能会损坏卡拉 OK 音箱，因此请务必注意将功率保持在规格范围之内。
- 即使所用的功放最大输出功率低于 500 瓦，也不要将扬声器的音量调得太高，或让扬声器播放失真的声音，这些都会损坏扬声器。
- 将扬声器与功放相连时，请确保功放的电源开关位于“OFF”（关）位置。
- 将功放的电源开关打到“ON”（开）位置时，请确保功放的音量处于最低位置。

## 连接

- 将扬声器与功放相连时，请确保功放的电源开关位于“OFF”（关）位置。
- 让扬声器的“-”极和“+”极对准功放左（L）、右（R）声道的“-”极和“+”极，然后将扬声器与功放上的扬声器端子相连。（请参见下图。）

- \* 如果左右扬声器的极性连接不正确，则再现音质、环境气氛和方向感将受到明显的影响。
- \* 进行连接时，请务必注意不要让扬声器线的线芯短路。



## 有关安装或设置方法

- 请不要在有阳光直射和非常潮湿的环境中安装扬声器。也不要再在炉子或其他热源附近进行。
- 对于卡拉 OK 音箱来讲，听到的声音由于安装位置的不同将有很大变化。要想获得最佳的音乐欣赏效果，请牢记如下几点。
  - a) 如果您在正常条件下进行收听，请将扬声器安装在高于耳朵的位置。
  - b) 与扬声器的最佳距离为 2 到 5 米。
  - c) 如果扬声器安装在稳固的支架上，或靠墙放置，那么低音听起来就会更加饱满。如果扬声器前面摆放了低音反射效果不够好的东西，那么低音就会失去效果。
- 如果您要从天花板悬挂扬声器，请与专业的安装人员联系。
- 本产品不具备磁屏蔽功能。如果扬声器和电视机靠得太近，则电视机的色彩可能会模糊。如果出现这种情况，请关闭电视机，然后 15~30 分钟后重新开启。如果此问题仍然存在，请将扬声器远离电视机放置。

注意：

本 CSV-480 扬声器若以天花板悬吊方式使用，请使用能充分耐负荷的安装零件。

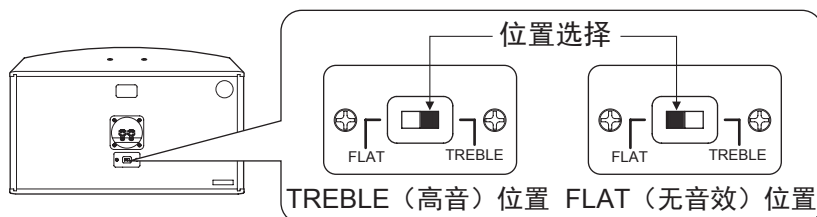
另外，务必使用与天花板材料相符的螺钉在质地坚硬的部分旋紧安装零件。

## 音箱维护

- 请使用软布刷拭灰尘和污垢。
- 如果音箱非常脏，请使用蘸有使用 5~6 倍的水稀释过的中性溶剂的软布刷拭，然后再使用干燥的布刷拭。请勿在音箱上或附近使用稀释剂、汽油、清洁剂或其他化学溶剂，否则可能会损坏音箱表面。另外，请勿在扬声器附近使用杀虫剂或其他喷剂。

## 音质控制

- 本扬声器系统提供的滑动开关可以给您两种音质选择：TREBLE（高音）与 FLAT（无音效）。TREBLE（高音）位置主要用于大房间内的收听；FLAT（无音效）位置则适合小房间的收听。  
本开关位于每扬声器的背面。

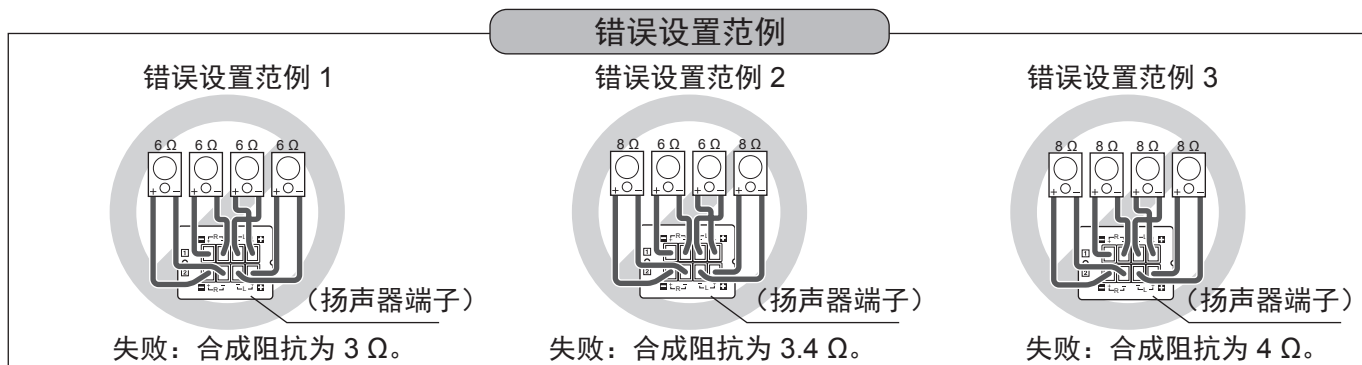
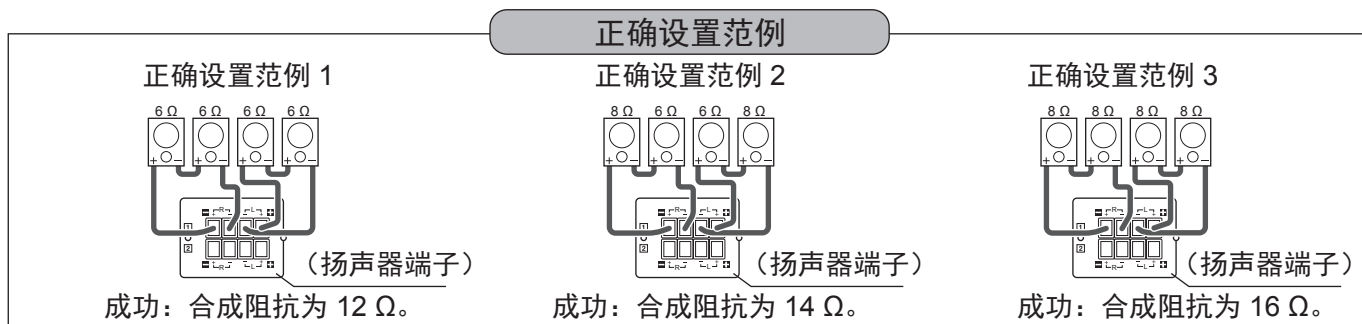


## 正确连接扬声器和您的功放（例如，4 个扬声器）

- 设置并连接扬声器使合成阻抗介于 6 至 32  $\Omega$  范围内。

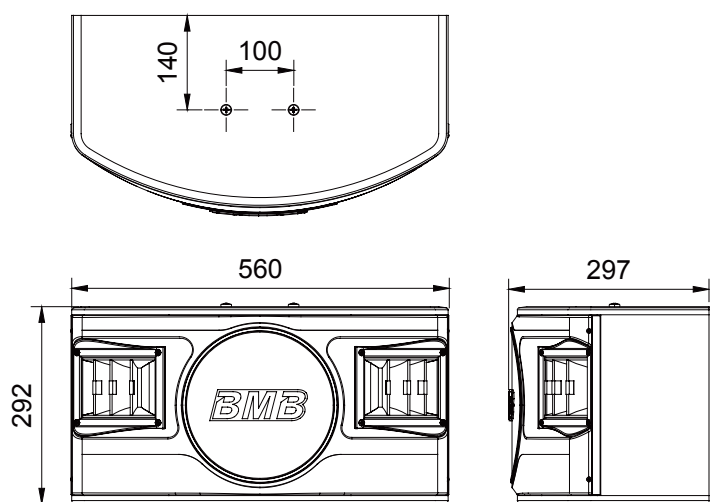
注意：

说明书规定合成阻抗可以在 4 到 32  $\Omega$  之间，但是，不推荐采用 4  $\Omega$  设置；请尽可能不要采用 4  $\Omega$  设置



## 规格

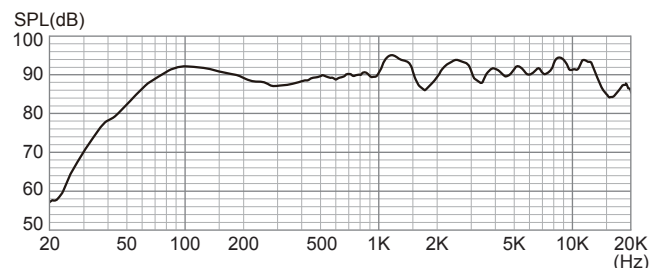
系统: ..... 三分频 3 单元扬声器  
 低音扬声器单元: ..... 25 cm 纸盆型 x1 个  
 中音扬声器单元: ..... 8 cm 纸盆型 x1 个  
 高音扬声器单元: ..... 8 cm 纸盆型 x1 个  
 最大输入功率: ..... 500 W  
 额定输入功率: ..... 250 W  
 声压级: ..... 88 dB/W/m  
 频率响应: ..... 40 Hz - 20 kHz  
 阻抗: ..... 8 Ω  
 尺寸: ..... 560 (宽) x 292 (高) x 297 (长) mm  
 重量: ..... 11.5 kg  
 附件: ..... 使用说明书 x1  
 ..... 产品登记卡 x1



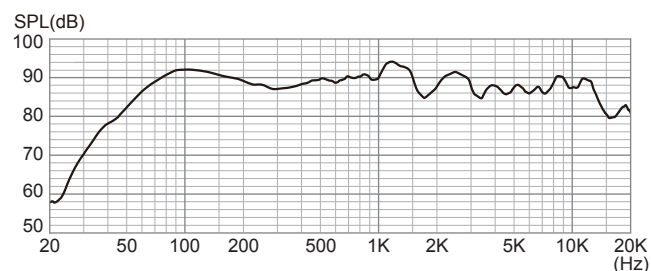
## 标准特性

### 频率响应

■ TREBLE (高音) 位置 (在高频扬声器的正前方)

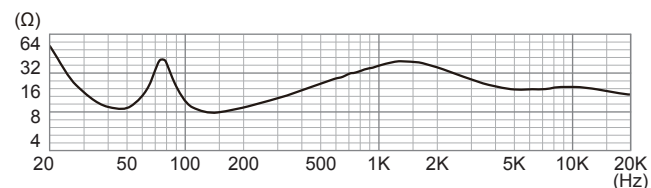


■ FLAT (无音效) 位置 (在高频扬声器的正前方)

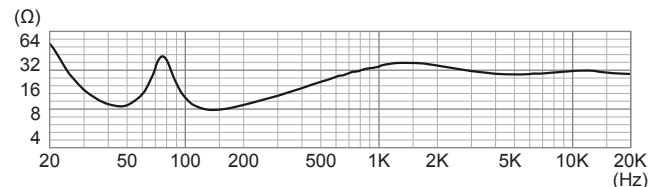


### 阻抗曲线

■ TREBLE (高音) 位置



■ FLAT (无音效) 位置



- 因产品改进, 上述规格和外观若有变更, 恕不另行通知。
- 本说明书的版权属于 BMB INTERNATIONAL CORP.。

# BMB International Corp.

<http://www.bmb.com>