

使用說明書

感謝惠購此款 **BMB** 產品。

使用此揚聲器之前，請仔細閱讀使用說明書，以便正確操作。通讀完畢後，請妥善保存，以備日後參考。

安全上的注意事項

基於安全，在正確地使用本製品之前，請再次仔細通讀本使用說明書。

通讀完畢後，請妥善保存，以備日後參考。

<安全上的注意事項>是為了防止給您或其他人帶來危害、財產的損失，進行的各種圖案標識。圖案的標識和意義如下，請閱讀並理解。



警告

表示如果無視這個標識、錯誤使用，可能導致人員重傷甚至死亡。



注意

表示如果無視這個標識、錯誤使用，可能導致物品的損壞甚至人員受傷。

圖案表示例



△ 記號是要注意/警告的內容。圖案的中間描繪具體的注意內容(左圖的描繪是指注意觸電)。



○ 記號是告知禁止的行為。圖案的中間描繪具體的禁止內容。(左圖的描繪是指禁止分解)。



● 記號是告知強制的行為或指示的內容。圖案的中間描繪具體的指示內容。(左圖的描繪是指將電源插頭從插座中拔出)。

警告

■ 故障狀態不要繼續使用



- 萬一，出現冒煙、異味、異音等異常狀況下繼續使用，會導致火災、觸電、放大器發生故障。請立即關閉功放電源、從插座上拔出電源插頭。確認不再冒煙再委託銷售店修理。

■ 不要改造



- 不要改造或拆解本製品。否則可能會導致火災、觸電。

■ 不要放置在有水的地方



- 本製品不可進水、不可淋濕。進水、淋濕可能會導致火災、觸電。在下雨天、降雪天、海岸邊、水邊使用時要特別注意。

■ 不要擱置在有水的容器下麵



- 不可在本製品上面擱置花瓶、植物盆栽、杯子、化妝品、藥品、有水的容器和小金屬物品。水灑出來、進入機器內部會導致火災、觸電。



- 萬一，本機器發生進水，請立即關閉功放電源、從插座上拔出電源插頭，然後聯絡銷售店。繼續使用的話，會導致火災、觸電。

■ 不要塞進異物



- 萬一，異物進入本機器，立即關閉功放電源、從插座上拔出電源插頭，然後聯絡銷售店。繼續使用的話，會導致火災、觸電。

注意

■ 設置上的注意

- 不可放置在晃動的地方。掉下來、摔下來會導致損傷。
- 移動本製品時，不可用手抓鐵網、揚聲器單元。可能會導致損傷。
- 移動本製品時，請關閉功放電源、從插座上拔出電源插頭、拆下揚聲器電纜再移動。否則會導致電纜線破損、引起火災、觸電等。
- 本製品上放置電視機、音響器材時不要移動本製品。物品可能會倒塌導致損傷。
- 本製品上不可放置超過 10 kg 的重物或與之相比外形尺寸大的物品。否則不平衡會使物品倒塌、掉落而導致損傷。

■ 不可放置在以下場所

- 不可放置在食品加工台、加濕器等有油煙、蒸氣的場所。否則可能會導致火災、觸電。
- 不可放置在濕氣重、灰塵多的場所。否則可能會導致火災、觸電。

■ 關於接線

- 將本機器與其他音響器材、電視機等機器接線時，請仔細閱讀各機器的使用說明書，請先關閉電源，再按照說明進行操作。

■ 設置上的注意

- 請將音量調到最小再接通電源。突然間很大的聲音會導致聽力受損。
- 請不要長時間使用聲音失真的狀態。因為揚聲器會急劇發熱導致火災。
- 請不要坐在或懸掛在揚聲器上。特別要注意小孩。倒塌、破壞會導致其受傷。
- 現金卡、磁片等磁性製品不要靠近。揚聲器的磁性會導致資料消失、影響製品的使用。

使用前

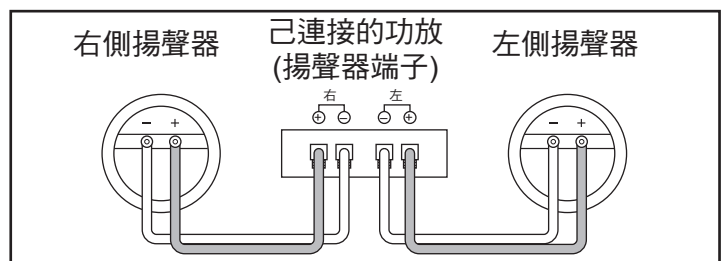
操作注意事項

- 揚聲器的最大輸入功率為 500 瓦（峰值）。輸入功率太高可能會損壞卡拉 OK 音箱，因此請務必注意將功率保持在規格範圍之內。
- 即使所用的功放最大輸出功率低於 500 瓦，也不要將揚聲器的音量調得太高，或讓揚聲器播放失真的聲音，這些都會損壞揚聲器。
- 將揚聲器與功放相連時，請確保功放的電源開關位於“OFF”（關）位置。
- 將功放的電源開關打到“OK”（開）位置時，請確保功放的音量處於最低位置。

連接

- 將揚聲器與功放相連時，請確保功放的電源開關位於“OFF”（關）位置。
- 讓揚聲器的“-”極和“+”極對準功放左（L）、右（R）聲道的“-”極和“+”極，然後將揚聲器與功放上的揚聲器端子相連。（請參見下圖。）

- * 如果左右揚聲器的極性連接不正確，則再現音質、環境氣氛和方向感將受到明顯的影響。
- * 進行連接時，請務必注意不要讓揚聲器線的線芯短路。



有關安裝或設置方法

- 請不要在有陽光直射和非常潮濕的環境中安裝揚聲器。也不要再在爐子或其他熱源附近進行。
- 對於卡拉 OK 音箱來講，聽到的聲音由於安裝位置的不同將有很大變化。要想獲得最佳的音樂欣賞水準，請牢記如下幾點。
 - a) 如果您在正常條件進行收聽，請將揚聲器安裝在高於耳朵的位置。
 - b) 與揚聲器的最佳距離為 2 到 5 米。
 - c) 如果揚聲器安裝在穩固的支架上，或靠牆放置，那麼低音聽起來就會更加飽滿。如果揚聲器前面擺放了低音反射效果不夠好的東西，那麼低音就會失去效果。
- 如果您要從天花板懸掛揚聲器，請與專業的安裝人員聯繫。
- 本製品不具備磁遮罩功能。如果揚聲器和電視機靠得太近，則電視機的色彩可能會模糊。如果出現這種情況，請關閉電視機，然後 15~30 分鐘後重新開啟。如果此問題仍然存在，請將揚聲器遠離電視機放置。

注意：

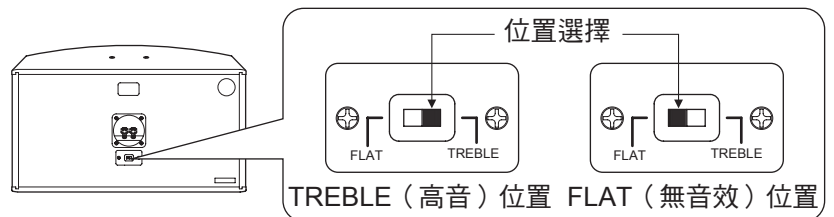
本 CSV- 480 揚聲器若以天花板懸吊方式使用，請使用能充分耐負荷的安裝零件。另外，務必使用與天花板材料相符的螺釘在質地堅硬的部位旋緊安裝零件。

音箱維護

- 請使用軟布刷拭灰塵和污垢。
- 如果音箱非常髒，請使用蘸有使用 5~6 倍的水稀釋過的中性溶劑的軟布刷拭，然後再使用乾燥的布刷拭。請勿在音箱上或附近使用稀釋劑、汽油、清潔劑或其他化學溶劑，否則可能會損壞音箱表面。另外，請勿在揚聲器附近使用殺蟲劑或其他噴劑。

音質控制

- 本揚聲器系統提供的滑動開關可以給您兩種音質選擇：TREBLE（高音）與 FLAT（無音效）。TREBLE（高音）位置主要用於大房間內的收聽；FLAT（無音效）位置則適合小房間的收聽。
本開關位於每揚聲器的背面。

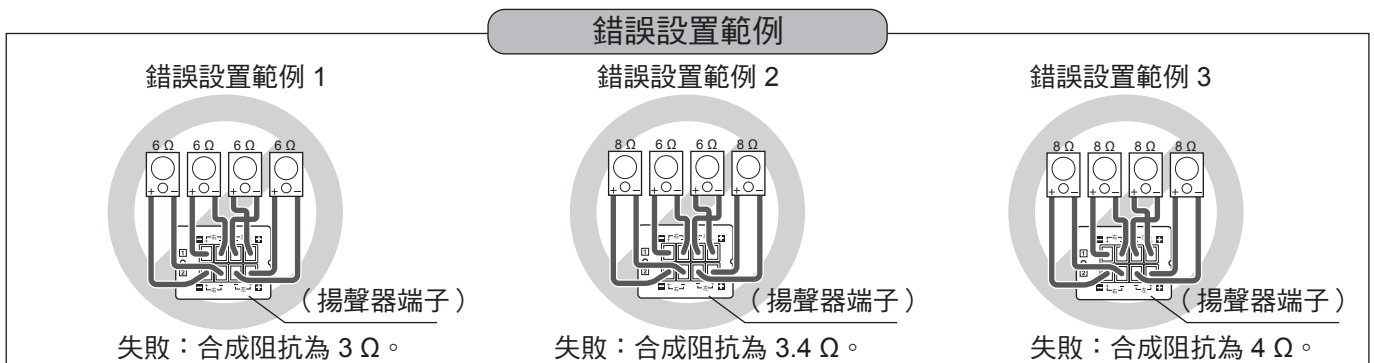
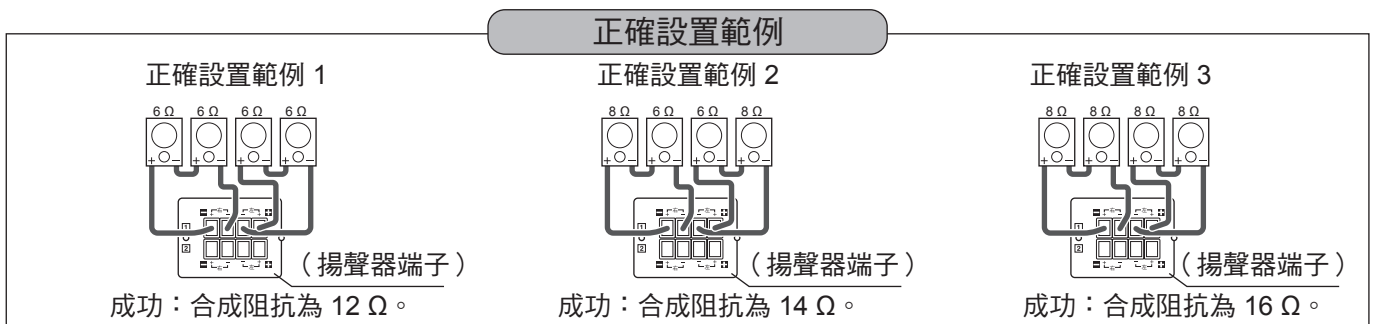


正確連接揚聲器和您的功放（例如，4 個揚聲器）

- 設置並連接揚聲器使合成阻抗介於 6 至 32 Ω 範圍內。

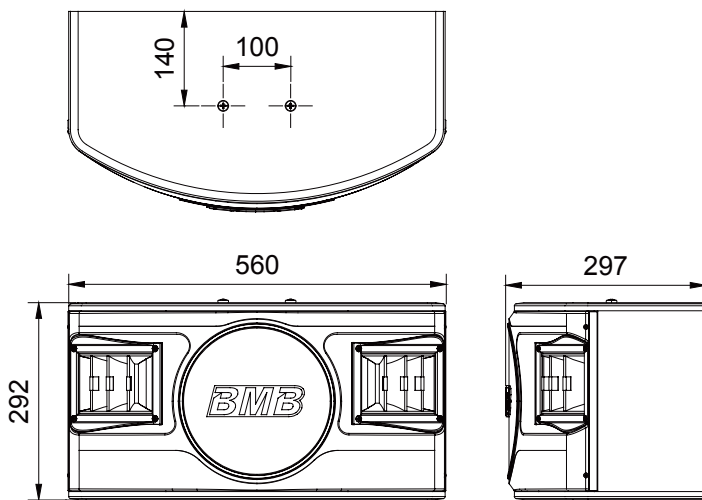
注意：

說明書規定合成阻抗可以在 4 到 32 Ω 之間，但是，不推薦採用 4 Ω 設置；請盡可能不要採用 4 Ω 設置。



規格

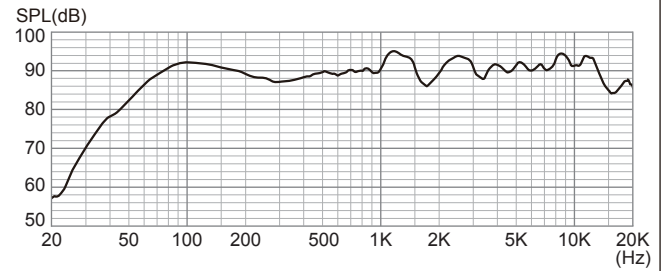
系統：	三分頻 3 單元揚聲器
低音揚聲器單元：	25 cm 紙盆型 x1 個
中音揚聲器單元：	8 cm 紙盆型 x1 個
高音揚聲器單元：	8 cm 紙盆型 x1 個
最大輸入功率：	500 W
額定輸入功率：	250 W
聲壓級：	88 dB/W/m
頻率回應：	40 Hz - 20 kHz
阻抗：	8 Ω
尺寸：	560 (寬) x 292 (高) x 297 (長) mm
重量：	11.5 kg
附件：	使用說明書 x 1
	產品登記卡 x 1



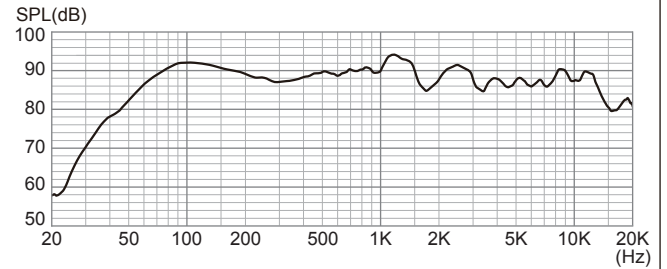
標準特性

頻率回應

■ TREBLE (高音) 位置 (在高頻揚聲器的正前方)

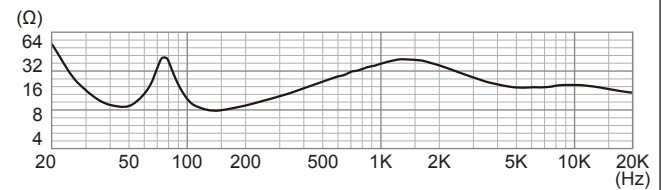


■ FLAT (無音效) 位置 (在高頻揚聲器的正前方)

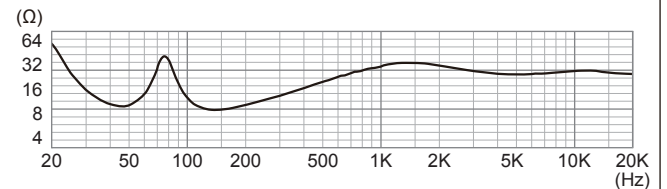


阻抗曲線

■ TREBLE (高音) 位置



■ FLAT (無音效) 位置



- 因產品改進，上述規格和外觀若有變更，恕不另行通知。
- 本說明書的版權屬於 BMB international Corp.。

BMB International Corp.

<http://www.bmb.com>