

Buku petunjuk pengguna

Terimakasih atas membeli produk ini **BMB**.

Bacalah buku petunjuk pengguna sebelum menggunakan alat pembesar suara ini supaya menggunakannya secara benar. Setelah membaca, silakan menyimpannya sebagai referensi di masa mendatang.

Hal-hal yang perlu diperhatikan tentang keamanan

Untuk keamanan, penggunaan yang tepat kepada produk ini, mohon sekali lagi membaca buku ini dengan teliti. Setelah membaca, silakan menyimpannya sebagai referensi di masa mendatang.

< Hal-hal yang perlu diperhatikan tentang keamanan >berbagai macam gambar yang untuk mencegah bahaya dan kerugian harta benda bagi Anda atau orang lain.

Artinya gambar berikut, silakan membaca dan memahami.

 **peringatan**

Jika Anda mengabaikan tanda-tanda ini, penggunaan salah dapat menyebabkan cedera parah bahkan kematian.

 **Hati-hati**

Jika Anda mengabaikan tanda-tanda ini, penggunaan salah dapat menyebabkan kerusakan barang bahkan cedera orang.

Contoh gambar



△ Tanda ini untuk isi yang perlu diperhatikan dan dihindari. Bagian tengah dari gambar menjelaskan isi spesifik. (gambar kiri menunjukkan peringatan sengatan listrik)



⊘ Tanda ini untuk perilaku yang dilarang. Bagian tengah dari gambar menjelaskan isi spesifik yang dilarang. (gambar kiri menunjukkan peringatan sengatan listrik dilarang penguraian)



● Tanda ini untuk perilaku wajib atau isi dari instruksi. Bagian tengah dari gambar menjelaskan isi instruksi yang rinci. (gambar kiri menjelaskan steker listrik ditarik dari soket)

Peringatan

■ Jangan meneruskan menggunakannya dalam kondisi kesalahan



- Kalau lanjutkan menggunakan, dalam kondisi yang beresap, bau, suara abnormal dapat menyebabkan kebakaran, sengatan listrik, kegagalan alat pembesar. Segera memutuskan sumber listrik, menarik steker listrik dari soket. Menentukan bahwa asap tidak muncul lagi lalu pergi ke penjual dan memperbaikinya.

■ Jangan memodifikasi



- Jangan memodifikasi atau membongkar produk ini. Itu mungkin mengakibatkan kebakaran, sengatan listrik.

■ Jangan letakkannya di mana ada air



- Produk ini tak boleh masuk air atau kebasahan. Masuk air, kebasahan dapat mengakibatkan kebakaran, sengatan listrik. Dalam kondisi hujan, salju, di tepi pantai atau air, perlu diperhatikan secara khusus.

■ Jangan meletakkannya di bawah wadah air



- Tidak boleh meletakkan vas, pot tanaman, cangkir, kosmetik, obat-obatan, wadah air dan benda logam kecil di atas produk ini. Air tumpah ke dalam mesin dapat menyebabkan kebakaran, sengatan listrik.



- Kalau-kalau, air masuk ke mesin, segera matikannya, menarik steker listrik dari soket, kemudian menghubungi toko penjualan. Terus digunakan, dapat menyebabkan kebakaran, sengatan listrik






■ Jangan memasukkan benda asing





- Kalau-kalau, benda asing masuk ke dalam mesin, segera memutuskan sumber listrik, menarik steker listrik dari soket, kemudian hubungi toko penjualan. Terus digunakan, dapat menyebabkan kebakaran, sengatan listrik.

Hati-hati


■ Hati-hati dalam pengaturannya

-  ● Tidak boleh diletakkan dalam tempat yang bergoyang. terjatuh, dijatuhkan bisa menyebabkan kecederaan
-  ● Jika memindahkan produk ini, tidak boleh pegang jaringan besi unit alat pembesar suara. Mungkin dapat menyebabkan kecederaan.
-  ● Jika memindahkan produk ini, mohon memutuskan sumber listrik, menarik steker listrik dari soket, lepaskan kabel alat pembesar suara dan kemudian memindahkannya.
Jika tidak, akan menyebabkan kerusakan pada kabel, menyebabkan kebakaran, sengatan listrik, dll
-  ● Jangan memindahkan produk ini jika TV, peralatan audio di atasnya. Ini mungkin menjatuhkannya atau mengakibatkan kecederaan.
-  ● Di atas produk ini tidak dapat diletakkan barang yang beratnya lebih dari 10kg atau ukuran yang lebih besar darinya
Jika tidak, ketidakseimbangan bisa menyebabkan barangnya runtuh, jatuh dan menyebabkan kecederaan.





■ Tidak boleh diletakkan di lokasi berikut

-  ● Tidak dapat ditempatkan di tempat mengolah makanan, alat pelembab, yang berasap dan uap. Itu mungkin dapat mengakibatkan kebakaran, sengatan listrik.
-  ● Tidak dapat ditempatkan di tempat yang lembab atau berdebu. Itu mungkin dapat mengakibatkan kebakaran, sengatan listrik.

■ Tentang pemasangan kawat

-  ● Jika produk ini disambung dengan peralatan audio, televisi dan mesin lain, harap membaca Buku petunjuk pengguna secara hati-hati.
Mohon memutuskan sumber listrik, lalu menggunakannya mengikuti intruksi penggunaan.

■ Peringatan jika menggunakannya

-  ● Mengatur kekuatan suara ke terendah sebelum menghidupkan mesinnya. Tiba-tiba suara besar dapat menyebabkan gangguan pendengaran.
-  ● Mohon jangan digunakan dalam waktu lama dalam keadaan suara abnormal. Karena alat pembesar suara akan menjadi panas dan menyebabkan kebakaran.
-  ● Jangan duduk atau menggantung pada alat pembesar suara. memperhatikan khusus kepada anak-anak. Runtuh, kehancuran akan menyebabkan kecederaannya.
-  ● Kartu uang, disk dan produk magnetik lainnya tidak mendekatinya. Sifat magnetik bisa menghilangkan data alat pembesar suara, dan mempengaruhi penggunaan produk.

sebelum menggunakan

- Alat pembesar suaraini memiliki impedansi standar 8. Ini harus terhubung ke alat pembesar suara yang cocok (impedansi minimum dan maksimum yang cocok dengan pembesar alat suara biasa ditandai pada tempat yang dimasukan steker listrik. Misalnya, "4 Ω sampai 16 Ω " atau "6 Ω sampai 16 Ω ").
- Kuasa masuk maksimum untuk alat pembesar suara ini 1000 watt (maksimum), Kuasa masuk yang terlalu tinggi akan merusakkan alat pembesar suara. Jangan memakai kuasa yang melebihi kuasa maksimum alat pembesar suara ini.
- Harus dalam kondisi yang mematikan penguat suara atau setidaknya memutuskan tempat masuk palam alat pembesar suara(jika penguat suara membolehkan itu), sambungkan, mengaktifkan atau menonaktifkan sebagian sistem audio (pemain CD, Tuner, dll). Jika tidak, gangguan yang disebabkan oleh operasi ini akan mempengaruhi alat pembesar suara dan kemungkinan kerusakan pada unit alat pembesar suara.
- Jangan memaksa menghasilkan suara tinggi dengan kuasa rendah, Dalam kondisi ini, distorsi gelombang harmonik semakin pesat, dan dapat merusakkan unit alat pembesar suara.
- Jika pakai frekuensi menguatkan yang tertentu dari ekualiser grafis, alat korektor, jangan meningkatkan suara alat pembesar suara dengan kelebihan, alat pembesar suara akan tak tahan cepat .
- Jangan menyentuh sistem selaput getaran
- dan system tergantung dalam unit pembesar suara . Karena ini mudah rusak, jangan sentuh.

cara pengaturan

- Jangan memasang alat pembesar suara ini di tempat yang langsung kena sinar matahari atau di lingkungan yang sangat lembab. Jangan memasangnya dekat kompor atau sumber panas lainnya.
- Tentang suara rendah, bisa mendekati alat pembesar suara ke dinding (alat pembesar suara ditempatkan di sudut ruangan dapat menguatkan suara rendah).
- Produk ini tidak tak diberikan cara pakai tergantung pada langit-langit atau dinding. Untuk memindahkannya dalam jarak pendek, Anda dapat menggunakan pegangan sisi cabinet.
- Produk tidak memiliki fungsi melindungi diri dari magnet. Jika alat pembesar suara dan TV terletak terlalu dekat, warna TV mungkin kabur. Jika ini terjadi, mohon matikan TV Setelah 15 sampai 30 menit menghidupkannya lagi. Jika masalah ini tetap, memindahkan alat pembesar suara jauh dari TV.

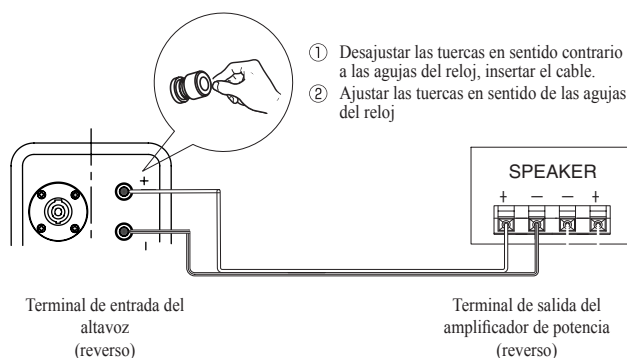
Hubungan dengan alat kuasa

Produk menyediakan dua macam ujung koneksi masuk : Macam baut dan macam Speakon. Gunakan salah satu yang nyaman.

- ⊗ Dalam kondisi produk ini tersambung ke alat kuasa, jangan menyebabkan kortsleting kepada sisa ujung koneksi. Itu mungkin dapat menyebabkan kegagalan produk atau alat kuasa.
- ⊗ Setelah terhubung, tarik kabel secara lembut, menentukan apakah hubungan efektif dan benar. Koneksi yang buruk dapat menyebabkan putusan suara atau bunyi kapan-kapan.
- ⊗ Jika garis inti kabel dari ujung koneksi di luar, mungkin saling bersentuhan. Ini akan menyebabkan kelebihan alat kuasa dan berhentinya untuk operasi

Ujung koneksi bermacam baut

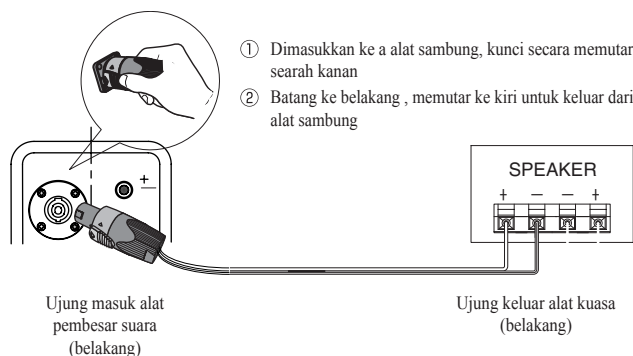
1. Matikan sumber listrik alat kuasa.
2. Hubungkan ujung masuk alat pembesar suara dan kabel. Polaritas ujung masuk alat pembesar suara: merah berarti(+) ujung dan hitam berarti (-)ujung.
3. Hubungkan ujung keluar alat pembesar suara dan kabel. (Untuk cara rinci untuk sambungan, mohon mematuhi buku penggunaan.)



Koneksi ujung masuk bermacam SPEAKON

Produk ini menggunakan alat sambungan pembesar suara Neutrik Speakon [NL4MP]. Pedoman kabel adalah "2 +" dan "2-". Bisa memakai kabel alat pembesar suara Neutrik [NL4FX] atau [NL4FC] Speakon.

1. Matikan sumber listrik.
2. Hubungkan ujung masuk alat pembesar suaradan dan kabel. Pedoman kabel adalah "2 +" dan "2-".
3. Sambungkan kabel dan ujung keluar alat pembesar suara. (Untuk cara rinci untuk sambungan, mohon mematuhi buku penggunaan.)
 - kabel alat pembesar suara Speakon sambung ke ujung keluar alat pembesar suara:
Speakon 2+ → Alat kuasa +
Speakon 2- → Alat kuasa -



rotasi papan nama

- Papan nama dari produk ini bisa diputar.
- Tarik atau memutar papan nama memperhatikan dan jangan memaksa untuk menghindari perubahan papan nama atau jaringan besi.

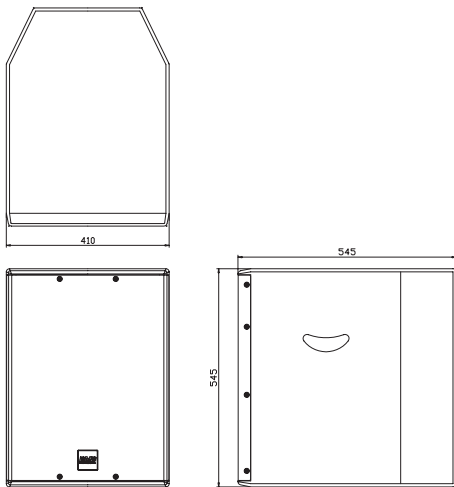
pemeliharaan alat pembesar suara

- Gunakan kain lembut untuk menyapu debu dan kotoran.
- Jika alat ini sangat kotor, mohon pakai kain lembut yang dibasahi dengan larutan netral yang diencerkan dalam air yang sebanyak 5 sampai 6 kali dan kemudian disapu dengan kain kering. Jangan pada atau dekat alat pembesar suara. Gunakan larutan tipis, bensin, deterjen atau pelarut kimia yang lain, kalau tidak mungkin dapat merusakkan permukaan alatnya. Juga, jangan gunakan pestisida atau semprotan lainnya di dekat alat pembesar suara.

SPESIFIKASI

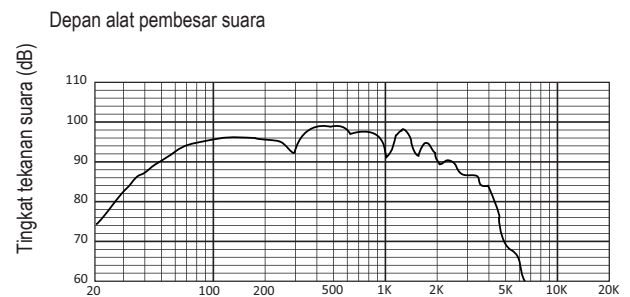
macam	Macam Suara rendah refleks ke lantai
Unit alat pembesar suara Bentuk cone	38cm x 1
Impedansi standar	8 Ω
tanggapan frekuensi	40Hz ~ 4,000Hz
tingkat tekanan suara.....	95dB/W/m
Kuasa masuk	
Kuasa maksimum	1000W
Kuara standar.....	600W
ukuran	Lebar 410 x tinggi 545 x Dalam 545mm
berat.....	30kg
lampiran	Buku petunjuk pengguna (buku ini) x 1
.....	Kartu registrasi produk x 1

Gambar bentuk

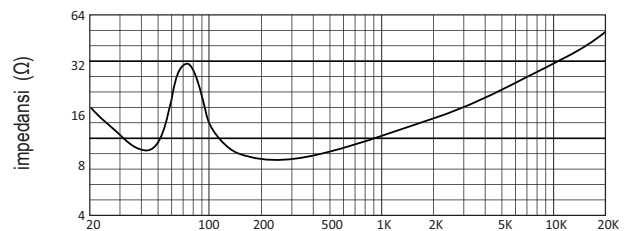


Sifat khusus standar

Sifat khusus tanggapan frekuensi Depan alat pembesar suara



Sifat khusus impedansi



- Karena perbaikan produk, kalau spesifikasi dan penampilan tersebut dapat berubah, mohon maaf untuk tak kasih pemberitahuan.