



사용 설명서

BMB 제품을 구입해 주셔서 감사합니다.
이 스피커를 사용하기 전에 제품의 적절한 작동을 위해 사용 설명서를 자세하게 읽어 보시기 바랍니다. 사용 설명서를 자세하게 읽은 후 나중에 참조할 수 있도록 잘 보관하십시오.




안전에 관한 주의 사항

안전을 위하여, 본 제품을 사용하기 전에 다시 설명서를 읽어 보시기 바랍니다. 사용 설명서를 자세하게 읽은 후 나중에 참조할 수 있도록 잘 보관하십시오.

<안전 주의사항> 귀하 또는 다른 분들에게 피해를 주거나 또는 재산 손실을 방지 하기 위하여 다양한 패턴 표기가 첨부되어 있습니다. 패턴의 표기와 의미는 다음과 같습니다, 자세하게 읽고 이해 하시기 바랍니다.


-  경고 이 플래그를 무시할 경우, 잘못 사용하거나 또는 심각한 부상 또는 사망을 초래할 수 있습니다.
-  주의 이 플래그를 무시할 경우, 잘못된 사용, 사용자 부상 또는 제품 손상 등이 초래될 수 있습니다.

패턴 예제 설명

-  △ 주의/경고의 내용을 표시합니다. 패턴 중간에는 구체적인 주의사항이 제시되어 있습니다. (왼쪽의 설명 사항은 감전 주의를 제시하고 있습니다.)
-  ⊘ 기호는 삼가해야 할 행위를 제시하고 있습니다. 패턴 중간에는 구체적인 금지 내용이 제시되어 있습니다. (왼쪽 그림은 분해 금지를 의미하고 있습니다)
-  ● 강제적인 행위 또는 지시 내용을 제시하고 있습니다. 패턴 중간에는 구체적인 지시 내용이 제시되어 있습니다. (왼쪽 그림은 전원 콘센트를 플러그에서 제거하도록 지시하고 있습니다)

경고


오류 상태에서 계속 사용 하지 마십시오

-  ● 만일 연기, 냄새, 이음, 이취 등 이상한 상태에서 계속 제품을 사용할 경우에는 화재, 감전, 앰프 고장의 원인이 될 수 있습니다. 즉시 앰프 전원을 끄고 콘센트에서 전원 코드를 제거하십시오. 연기가 계속 나는지를 확인하시고 구입처로 수리를 요청하십시오.


항부로 개조하지 마십시오

-  ● 항부로 개조하거나 본 제품을 분해하지 마십시오. 그렇지 않을 경우, 화재, 감전의 원인이 될 수 있습니다.

물이 있는 곳에 보관하지 마십시오

-  ● 이 제품은 물이 유입되거나 또는 물에 젖지 않도록 하십시오. 그렇지 않을 경우, 화재 또는 감전의 원인이 될 수 있습니다. 비, 눈이 오거나 또는 해안, 물가에서 본 제품을 사용할 경우, 각별히 주의하시기 바랍니다.

물이 담겨진 용기에 놓지 마십시오

-  ● 본 제품위에 꽃병, 화분, 컵, 화장품, 의약품, 물이 담겨져 있는 용기 및 작은 금속물품을 놓지 마십시오. 물이 기기에 유출될 경우, 화재 또는 감전의 원인이 될 수 있습니다.






-  ● 물이 기기에 유출될 경우, 즉시 전원을 끄고 콘센트를 전원 플러그로부터 분리 한후 대리점에 문의하십시오. 계속 사용할 경우에는 화재, 감전의 원인이 될 수 있습니다.

이물들 기기 내부에 삽입하지 마십시오



-  ● 만일 이물이 앰프에 삽입될 경우, 즉시 전원을 끄고 콘센트를 전원 코드로부터 제거한후 대리점에 문의하십시오. 계속 사용할 경우에는 화재, 감전의 원인이 될 수 있습니다.

주의


설정 주의사항

-  ● 흔들리는 장소에 배치할 수 없습니다. 추락될 경우, 손상을 일으킬 수 있습니다.
-  ● 본 제품을 이동시 손으로 철망, 스피커 유닛을 잡지 마십시오. 파손의 원인이 될 수 있습니다.
-  ● 제품을 이동할 경우, 앰프 전원을 끄고 콘센트에서 전원 코드를 제거하고 스피커 케이블을 분리한 후 이동하십시오. 그렇지 않을 경우, 케이블이 손상되거나 또는 화재, 감전 등의 원인이 될 수 있습니다.
-  ● 제품위에 TV, 오디오 장비를 올려놓은 상태에서 제품을 이동하지 마십시오. 물품이 추락되어 손상이 발생할 수 있습니다.
-  ● 제품위에 10kg 이상 무거운 물품 또는 본체 크기보다 더 큰 물품을 올려놓지 마십시오. 그렇지 않을 경우, 불균형으로 추락 사고로 부상을 일으키는 원인이 될 수 있습니다.





다음 장소에 제품을 설정할 수 없습니다

-  ● 식품 가공 적업대, 가습기 등 연기, 증기가 발생되는 장소에 설치할 수 없습니다. 그렇지 않을 경우, 화재, 감전의 원인이 될 수 있습니다.
-  ● 습기, 먼지가 많은 장소에 배치 할 수 없습니다. 그렇지 않을 경우, 화재, 감전의 원인이 될 수 있습니다.

결선 관련 안내 사항


-  ● 제품과 기타 오디오 장비, TV 등 장비사이에 케이블을 연결할 경우, 제품 사용 설명서를 자세하게 읽어 보시기 바랍니다. 우선 전원을 끄고 사용 설명서에 따라 조작하십시오.

사용 주의 사항


-  ● 전원을 켜기 전에 볼륨을 Min으로 설정합니다. 돌발적으로 큰 사운드는 청력에 손상이 될 수 있습니다.
-  ● 장기적으로 사운드가 왜곡된 상태에서 제품을 사용하지 마십시오. 스피커 과열로 화재가 발생할 수도 있습니다.
-  ● 스피커에 액거나 또는 걸치치 마십시오. 특히 어린이를 주의하십시오. 제품 붕괴, 파손될 경우, 부상의 원인이 될 수 있습니다.
-  ● 현금 카드, 디스크 등 자석 제품은 제품에 접근하지 마십시오. 스피커에 내장된 자석은 데이터 분실, 제품 사용에 영향이 끼칠 수 있습니다.

설치


부품



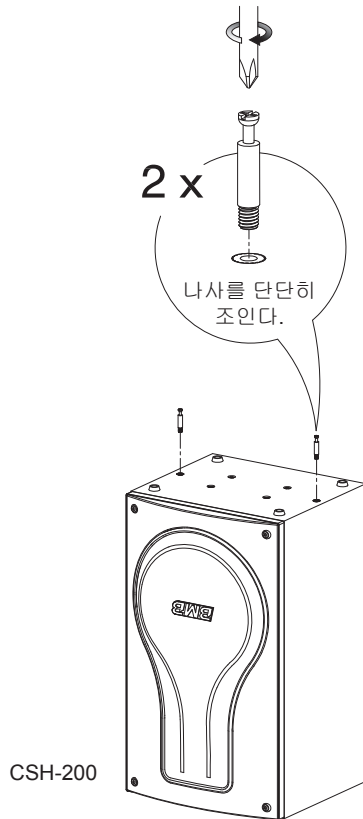
나사 4x



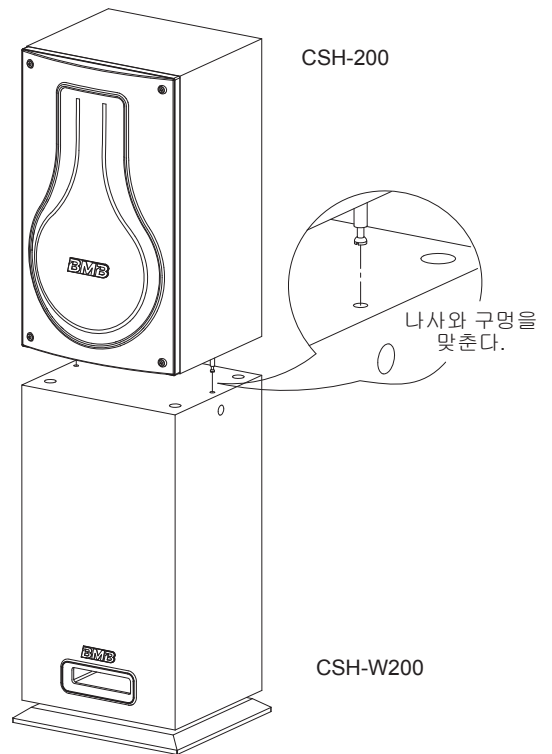
나사판 4x



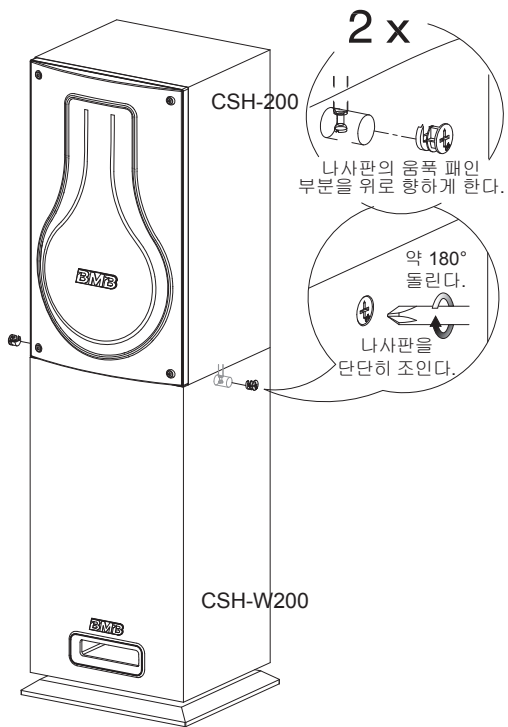
고무 플러그 4x



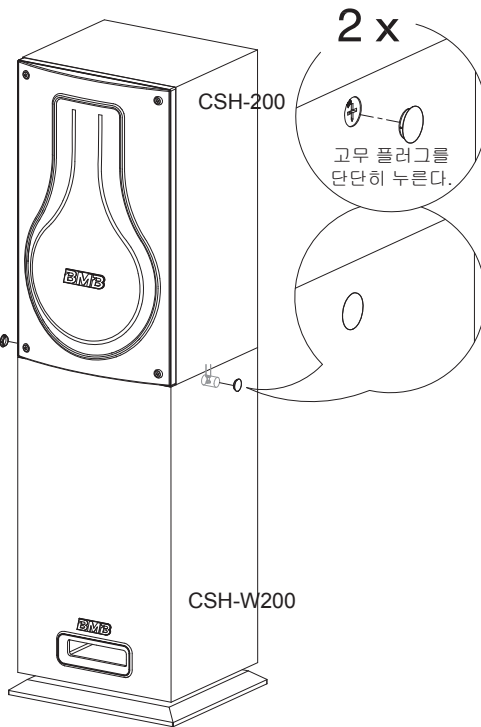
설치 절차: ①



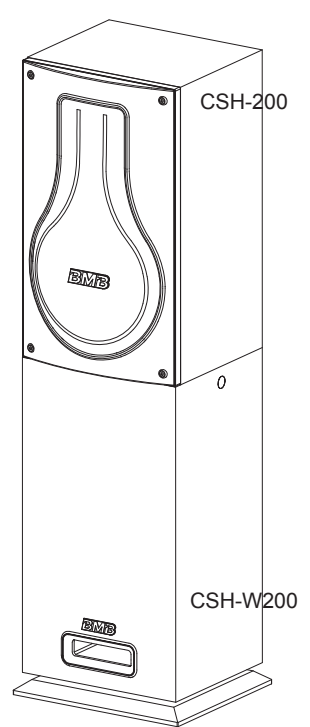
설치 절차: ②



설치 절차: ③



설치 절차: ④



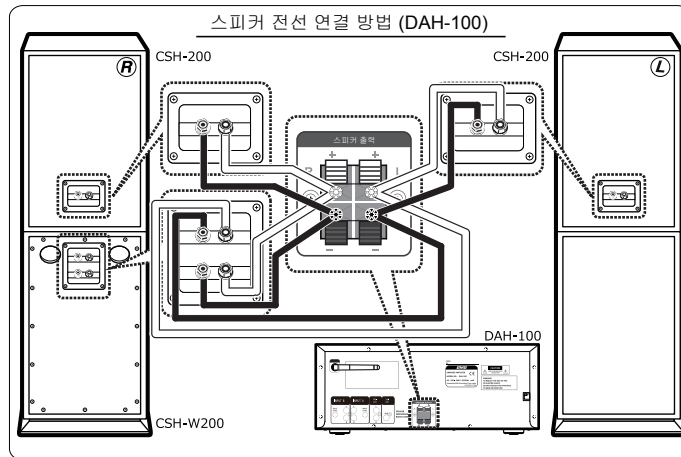
설치 절차: ⑤

사용하기 전

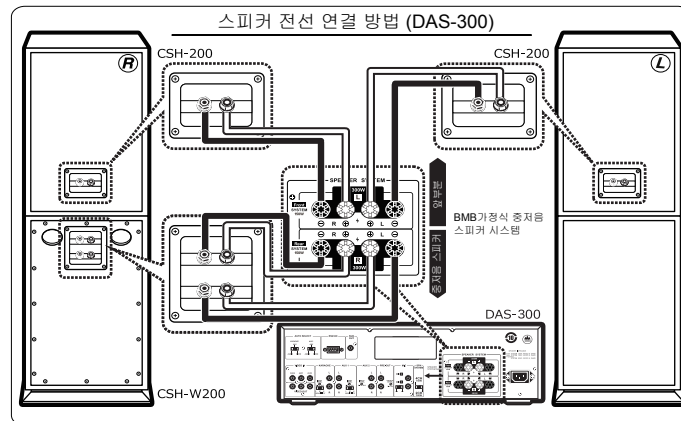
조작 주의사항

- 스피커 최대 입력 파워는 300와트(피크값)입니다. 입력 파워값이 너무 클 경우, 카라ok 스피커가 파손될 수도 있습니다. 반드시 파워값을 지정된 범위내로 유지해야 합니다.
- 모든 파워 앰프 최대 출력 파워값이 300와트 미만일 경우에도 스피커 볼륨을 너무 높게 설정하거나 스피커가 잘못된 사운드를 발생시키지 않도록 해야 합니다. 그렇지 않을 경우, 스피커가 파손될 수 있습니다.

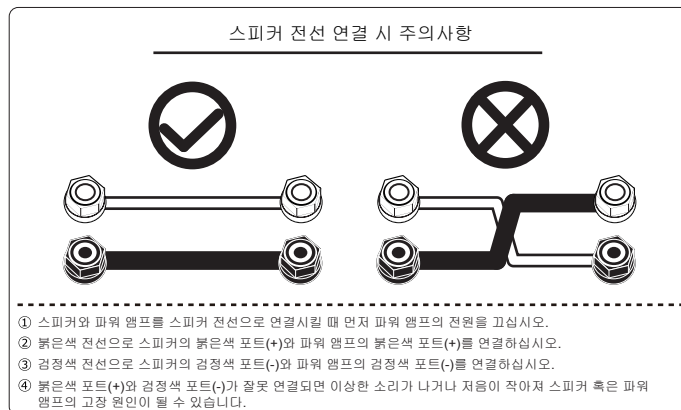
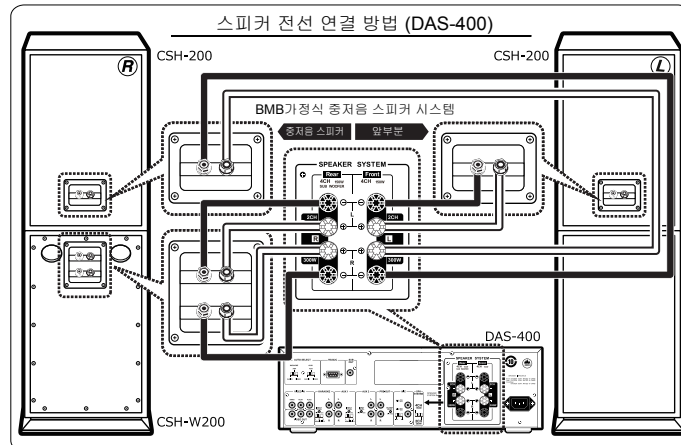
DAH-100



DAS-300



DAS-400



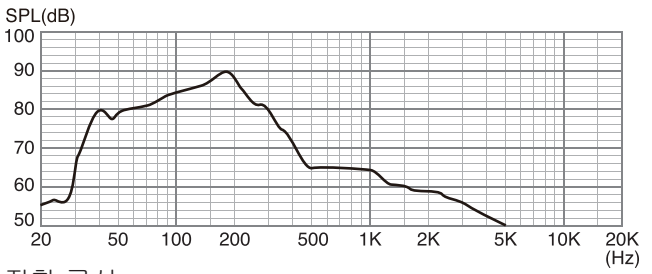
주의:중저음 스피커가 있는 스피커 스탠드와 중저음 스피커가 없는 스피커 스탠드는 좌우 양쪽에 놓이 서로 바꿀 수 있다.

사양

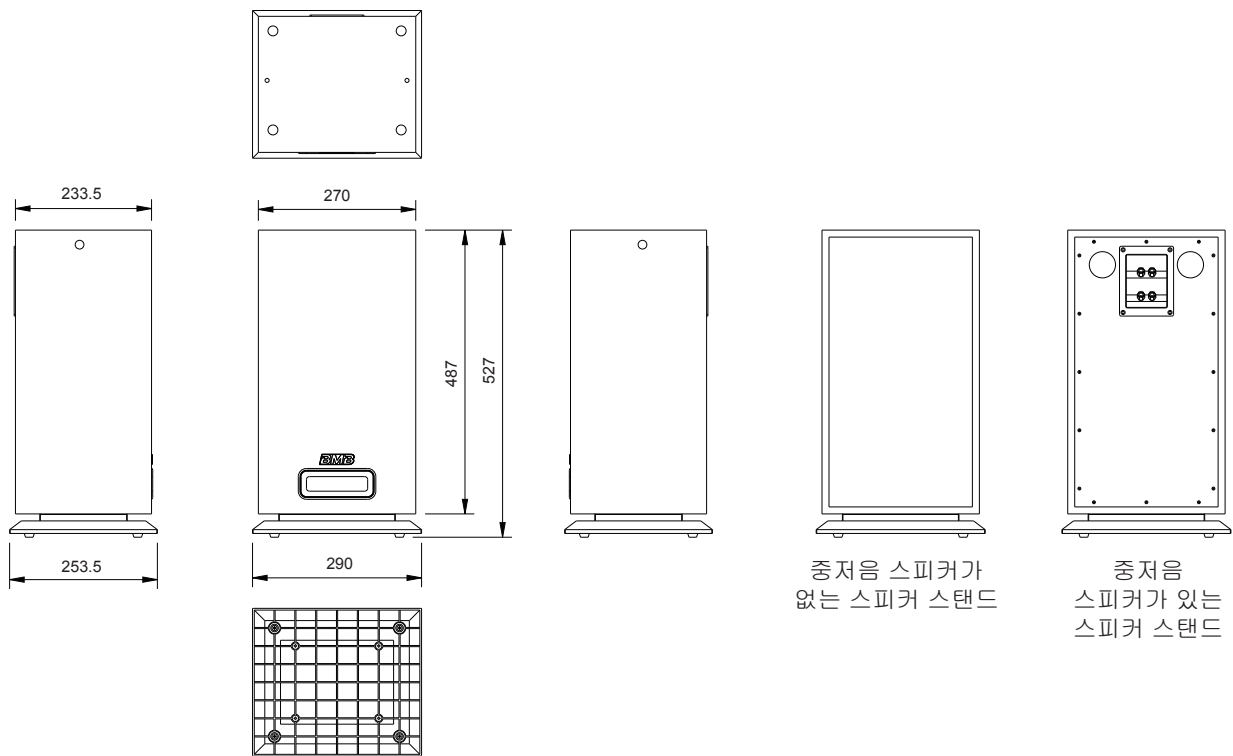
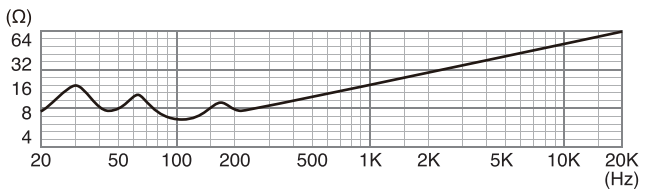
명칭	중저음 스피커가 있는 스피커 스탠드	중저음 스피커가 없는 스피커 스탠드
시스템	1종 1유닛 스피커	나무박스
저음 스피커 유닛	20 cm 콘스피커형 x 1	없음
최대 입력 파워	300 W × 2	없음
정격 입력 파워	150 W × 2	없음
사이즈 (mm)	290 (폭) × 527 (높이) × 253.5 (길이)	
무게	8.28 kg	6.86 kg
저항	8 Ω×2 (DVC)	없음
악세서리	사용 설명서 (본 책자)x1 제품 등록 카드 x1 전선 x2 나사 x4 나사판 x4 고무 플러그 x4	

표준 특성

주파수 응답



저항 곡선



- 제품 개선을 목적으로 상기 사양 및 외관 디자인이 예고없이 변경 될 수 있습니다.
- 본 설명서의 판권은 BMB International Corp.에 있습니다.

BMB International Corp.

<http://www.bmb.com>