

РУКОВОДСТВО ПО ЭКСПЛУАТАЦИИ



Выражаем благодарность за вашу покупку продукции **BMB**.

Просим внимательно прочитать руководство по эксплуатации для пользователей перед использованием данной продукцией, чтобы вы полностью освоили различные функции данного оборудования. Просим сохранять данное руководство как следует и положить на удобном месте для справки.







ВАЖНЫЕ МОМЕНТЫ БЕЗОПАСНОСТИ

Просим внимательно прочитать руководство по эксплуатации для пользователей перед использованием данной продукции еще раз ради безопасности. Просим сохранять данное руководство как следует и положить на удобном месте для справки.

«Важные моменты безопасности» – графические символы, что предотвращают вас или других людей от травматизма и имущественных потерь. Графические символы и обозначения приведены ниже, просим прочитать и понять.



- | | | |
|---|-----------------------|--|
|  | ПРЕДУПРЕЖДЕНИЕ | Если пренебрегается данным символом или ошибочно пользуется, то может приводить к смерти или серьезному травматизму. |
|  | ВНИМАНИЕ | Если пренебрегается данным символом или ошибочно пользуется, то может приводить к травматизму или повреждению предметов. |

ПРИМЕР ГРАФИЧЕСКИХ СИМВОЛОВ


- | | | |
|---|---|--|
|  |  | Символы – содержание внимания/предупреждения. В середине символов – конкретное содержание внимания (на левом рисунке – Опасно! Поражение током). |
|  |  | Символы – запрещенные действия. В середине символов – конкретное содержание запрета (на левом рисунке – запрещается разборка) |
|  |  | Символы – обязательные действия или приказы. В середине символов – конкретное содержание запрета (на левом рисунке – отсоединять розетку питания из штепсельного гнезда) |

ПРЕДУПРЕЖДЕНИЕ


■ НЕЛЬЗЯ ПРОДОЛЖАТЬ ПОЛЬЗОВАТЬСЯ ПРИ НЕИСПРАВНОСТИ

-   ● В случае продолжения пользования при дыме, аномальном запахе или звуке, можно приводить к неисправности усилителя, пожару, поражению током. Незамедленно выключать питание усилителя мощности, отсоединять штепселя из штепсельного гнезда. И поручать дистрибьютора за ремонт после остановки дыма.


■ НЕ ПРОВОДИТЬ РЕКОНСТРУКЦИЮ.



-  ● Не реконструировать или разбирать данную продукцию. А то можно вызвать пожар и поражение током.

■ НЕ УСТАНОВИТЬ В МЕСТАХ С ВОДОЙ.



-  ● Нельзя брызгать данную продукцию водой или промкнуть. Брызганье водой или промокание может приводить к пожару и поражению токм. Обратите особое внимание при пользовании в дождливой погоде, снежной погоде, у моря и воды.

■ НЕ УСТАНОВИТЬ ПОД КОНТЕЙНЕРОМ С ВОДОЙ

-  ● Нельзя поставить вазу, горшки с растением, стакан, косметику, лекарство, контейнер с водой и маленькие металлические предметы на данной продукции. Разбрыги воды или падение внутрь машины может приводить к пожару и поражению током.

-   ● На случае падения воды в машину незамедленно выключать питание усилителя мощности, отсоединять штепсель из розетки, и обратиться к дистрибьютору. Продолжение пользования может приводить к пожару и поражению током.

■ НЕ ЗАБИВАТЬ СТОРОННИЕ ПРЕДМЕТЫ

-   ● На случае падения сторонних предметов в машину незамедленно выключать питание усилителя мощности, отсоединять штепсель из розетки, и обратиться к дистрибьютору. Продолжение пользования может приводить к пожару и поражению током.

ВНИМАНИЕ

■ ВНИМАНИЕ ПО НАСТРОЙКЕ



- Нельзя установить на местах с колебаниями. Падение или свал может приводить к повреждению.



- При перемещении данной продукции, нельзя схватить железную сетку и громкоговоритель рукой. В противном случае будет возможная травма.



- Выключать питание усилителя мощности, отсоединять штепсель из розетки и снять кабель громкоговорителя при перемещении данной продукции. А то может приводить повреждение кабеля, пожару и поражению током и др.



- Нельзя перемещать данную продукцию при установке телевизоров и акустических устройств. Свал предметов может приводить к повреждению.



- На данной продукции нельзя положить тяжелые предметы массой более 10 кг или размером, аналогичном продукции. А то неравновесие может вызывать свал, падение и повреждение.

■ НЕЛЬЗЯ УСТАНОВИТЬ В СЛЕДУЮЩИХ МЕСТАХ



- Нельзя установить в местах с дымом, парой, как готовительный стол продукта, увлажнитель. А то можно вызвать пожар и поражение током.



- Нельзя установить во влажных и пыльных местах. А то можно вызвать пожар и поражение током.

■ О СХЕМЕ ПОДКЛЮЧЕНИЯ



- При подключении данного устройства к акустическим устройствам, телевизорам и другим устройствам. Следует внимательно прочитать руководство по эксплуатации всех устройств. Сначала следует выключать источник питания, потом проводить операции по описаниям.

■ ВНИМАНИЕ ПРИ ЭКСПЛУАТАЦИИ



- Следует подключать к питанию при минимальном тоне. Внезапный высокий звук может повредить слуху.



- Нельзя пользоваться положением искаженного звука долгое время. Потому что резкий подогрев громкоговорителя может вызвать пожар.



- Нельзя садиться или подвесить на громкоговоритель. Обратите особое внимание на детей. Свал, повреждение может вызвать травматизм.



- Денежные карты, диски и другие магнитные продукты отдалены с продукции. Магнитность громкоговорителя может приводить к исчезанию данных и оказать влияние на пользование продукцией.

О УСТАНОВКЕ ИЛИ СПОСОБАХ НАСТРОЙКИ

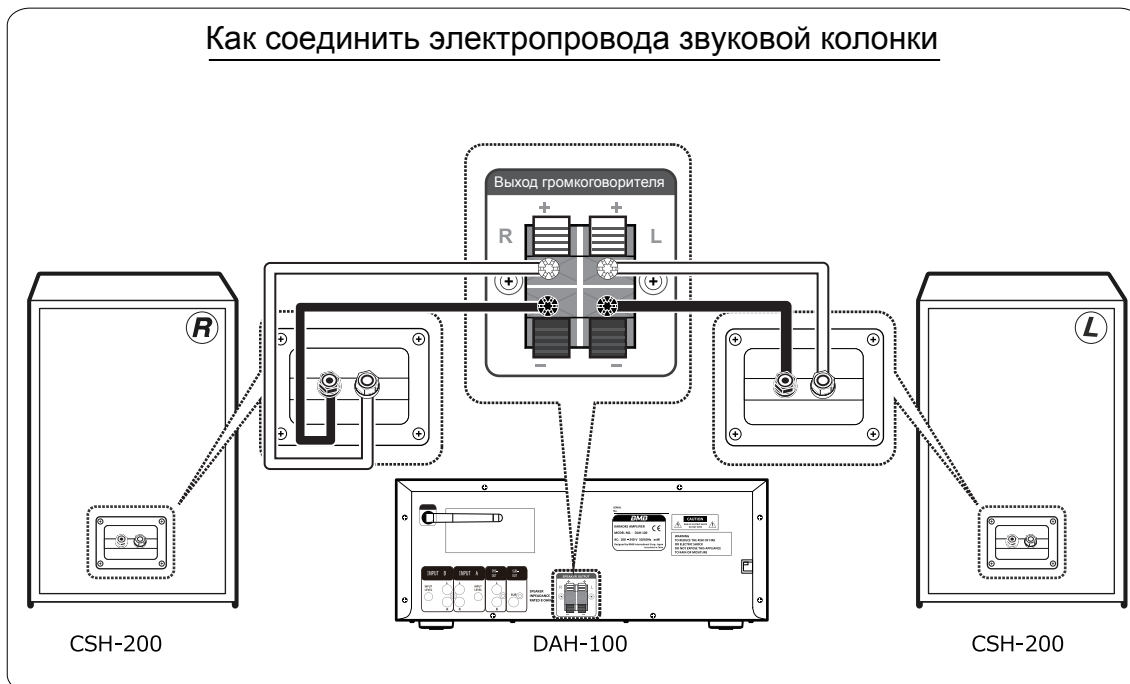
- Не установить громкоговоритель в средах с непосредственным солнечным излучением, и очень влажных местах. Также нельзя вблизи печи или других источников тепла.
- Слышанный тон очень изменяется в зависимости от места установки динамика Караоке. Чтобы достичь наилучшего уровня наслаждения музыкой, следует запомнить следующие моменты:
 - а) Если вы слушаете в нормальных условиях, установите громкоговоритель выше ушей.
 - б) Оптимальное расстояние к громкоговорителю – 2-5 м.
 - в) Если громкоговоритель установлен на стабильной опоре или у стены, то низкий тон будет более насыщенным. Если перед громкоговорителем выставляется предмет с плохим эффектом рефлексии низкого тона, то низкий тон утратит эффект.
- Данная продукция не обладает экранирующей функцией от магнитности. Если громкоговоритель находится слишком близко к телевизору, то цветность телевизора может быть смутной. При таких случаях можно выключать телевизор, потом включать снова через 15-30 мин. Нужно установить громкоговоритель удален от телевизора, если такая проблема продолжает существовать.

ПЕРЕД ПОЛЬЗОВАНИЕМ


Важные моменты по операции

- Максимальная вводная мощность громкоговорителя – 300 В (пиковая). Слишком большая вводная мощность может вредить динамику Караоке, т.ч. следует контролировать мощность в установленный диапазон.
- Несмотря на максимальная выходящая мощность усилителя ниже 300 В, нельзя настроить на слишком высокий тон, или нельзя позволить громкоговоритель выдавать искаженный звук, все это вредит громкоговорителю.

Как соединить электропровода звуковой колонки



Внимание при соединении электропроводов звуковой колонки



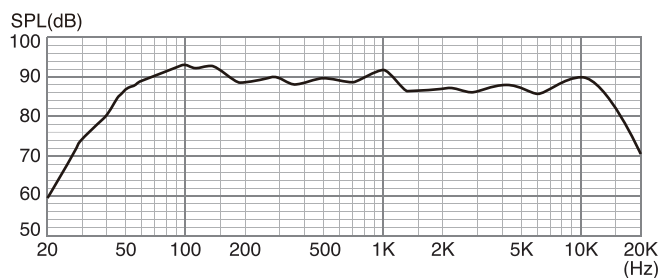
- ① При соединении клопферного электрошнура между спикером и усилителем мощности, выключить включатель питания усилителя мощности.
- ② Красным электрошнуром соединить красный порт спикера (+) и красный порт усилителя мощности (+).
- ③ Черным электрошнуром соединить черный порт спикера (-) и черный порт усилителя мощности (-).
- ④ Если ошибочно соединены красный порт (+) и черный порт (-), тогда звучит аномальный звук. Низкий тон будет тише. Это будет возможной причиной повреждения спикера и усилителя мощности.

СПЕЦИФИКАЦИЯ

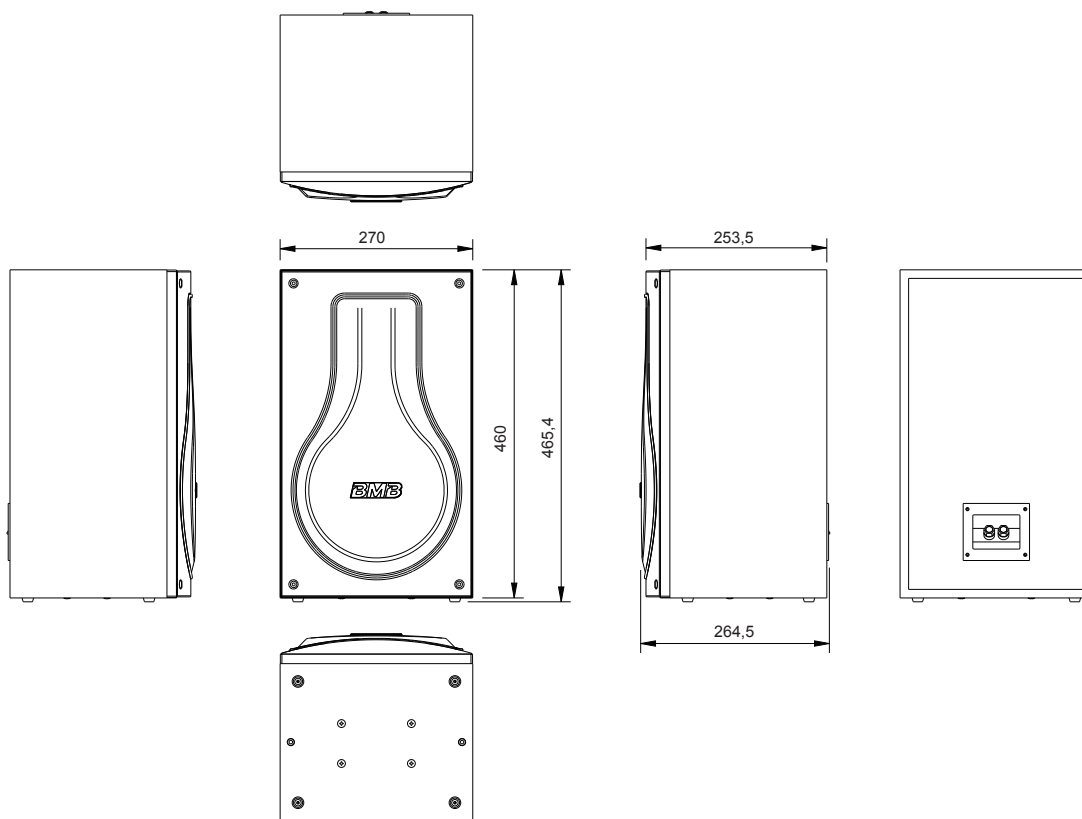
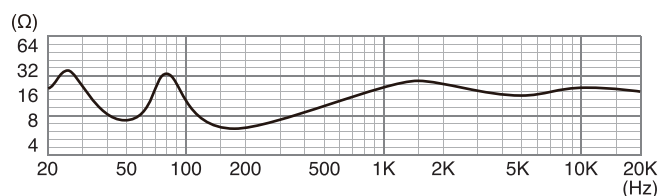
Система:	громкоговорители из 3 секций с тремя частотными делениями
Секция громкоговорителя низкого тона:	20 см., тип бумажного диффузора * 1 шт.
Секция громкоговорителя среднего тона:	8 см., тип бумажного диффузора * 1 шт.
Секция громкоговорителя высокого тона:	8 см., тип бумажного диффузора * 1 шт.
Максимальная входная мощность:	300 Вт
Номинальная входная мощность:	150 Вт
Габарит (мм):	270 (ширина) * 465,4 (высота) * 264,5 (длина)
Вес:	7,34 кг/место
Сопротивление:	8 Ω
Приложение:	Руководство по эксплуатации (данная книжка) * 1 Паспорт продукции * 1 Электропровод * 2

СТАНДАРТНЫЕ ХАРАКТЕРИСТИКИ

ЧАСТОТНАЯ ХАРАКТЕРИСТИКА



КРИВАЯ ИМПЕДАНСА



- Просим прощение за неуведомление о изменении спецификации и внешнего вида в связи с улучшением продукции.
- Авторское право на данное руководство принадлежит BMB International Corp.

BMB International Corp.

<http://www.bmb.com>